





Studiewijzer Mens en activiteit leerjaar 3

<b>Lesdoelen van blok 1:</b> <ul style="list-style-type: none"> <li>• Wensen en behoeften achterhalen van de doelgroep;</li> <li>• Samenstelling van groepen noemen;</li> <li>• Activiteiten kiezen die passen bij het doel en de doelgroep;</li> <li>• Informatie zoeken en geven over (re)creatieve activiteiten;</li> <li>• De logistiek voorbereiden; materialen, begeleiders en hulpmiddelen, vervoer en reserveringen</li> <li>• Een draaiboek maken (KB – TL)</li> <li>• Een tijdsplanning maken</li> </ul>	<b>Maak opdr.</b>	<b>Samen met mevr. Collaris</b>	<b>Deze opdrachten moeten in je klapper</b>	<b>Klaar?</b>  
<b>Theorie die je moet lezen voordat je de opdrachten gaat maken staat op blz:</b>				
	Opdr. 1			
<b>Organiseren van activiteiten voor een doelgroep</b>	Opdr. 2 Opdr. 3 Opdr. 4			
<b>Draaiboek maken</b>	Opdr. 5			
<b>Motoriek</b>	Opdr. 6		Opdracht 7 hoeft je niet te maken.	
	Opdr. 8 Opdr. 9 Opdr. 10			
	Opdr. 1		Opdracht 11.4 komt in je klapper	
<b>Einde van blok 1 → check of je alles in je klapper hebt gedaan !!</b>				

Studiewijzer Mens en activiteit leerjaar 3

<b>Lesdoelen van blok 2:</b> <ul style="list-style-type: none"> <li>• Wensen en behoeften achterhalen van de kraamvrouw en het gezin;</li> <li>• Oriënteren op het werken in de kraamzorg;</li> <li>• Gesprekstechnieken oefenen;</li> <li>• Activiteiten kiezen die passen bij het doel en de doelgroep;</li> <li>• Lunch voorbereiden en klaarmaken;</li> <li>• Traktatie voorbereiden en klaarmaken</li> </ul>	<b>Maak opdr.</b>	<b>Samen met mevr. Collaris</b>	<b>Deze opdrachten moeten in je klapper</b>	<b>Klaar?</b>  
<b>Theorie die je moet lezen voordat je de opdrachten gaat maken staat op blz:</b>	Persoonlijke gesprekken voeren Blz. 241		Opdracht 2.2. en 2.3 niet maken.	
	Opdr. 1 Opdr. 2 Opdr. 3 Opdr. 4 Opdr. 5 Opdr. 6 Opdr. 7 Opdr. 8 Opdr. 9 Opdr. 10		Baby in bad doen	
<b>Werkkaart Strijken van een blouse / overhemd</b>	Opdr. 14		Opdracht 11, 12 en 13 niet maken	
<b>Einde van blok 2 → check of je alles in je klapper hebt gedaan !!</b>				

Studiewijzer Mens en activiteit leerjaar 3

<b>Lesdoelen van blok 3:</b> <ul style="list-style-type: none"> <li>• Wensen en behoeften van jongeren;</li> <li>• Activiteiten kiezen die passen bij het doel en de doelgroep;</li> <li>• Informatie zoeken en geven over (re)creatieve activiteiten;</li> <li>• Werkvolgorde en planning maken;</li> </ul>	<b>Maak opdr.</b>	<b>Samen met mevr. Collaris</b>	<b>Deze opdrachten moeten in je klapper</b>	<b>Klaar?</b> 😊 ☹️
Theorie die je moet lezen voordat je de opdrachten gaat maken staat op blz:				
<b>Werken in de jeugdzorg</b>	Blz. 248 Blz. 242			
<b>Puberteit</b>				
<b>Menuleer</b>	Blz. 237		Opdr. 8 en 9 niet maken	
<b>Hulpkaart tafeldekken</b> <b>Werkkaart: Hoe maak je een menukaart</b>			Ga via SOM naar leermiddelen en bezoek dan de website van deze methode, Mixed. Je kunt dan de hulpkaarten opzoeken die bij dit blok/boek horen en ze leren/lezen voor je praktijkdeel en de toetsen die later komen.	
<b>Einde van blok 3 → check of je alles in je klapper hebt gedaan !!</b>				

Studiewijzer Mens en activiteit leerjaar 3

<b>Lesdoelen van blok 4:</b> <ul style="list-style-type: none"> <li>• Wensen en behoeften achterlaten.</li> <li>• Activiteiten kiezen die passen bij het doel en de doelgroep.</li> <li>• Informatie zoeken en geven over (re)creatieve activiteiten.</li> <li>• Tijdsplanning maken.</li> </ul>	<b>Maak opdr.</b>	<b>Samen met mevr. Collaris</b>	<b>Deze opdrachten moeten in je klapper</b>	<b>Klaar?</b> 😊 ☹️
<b>Theorie die je moet lezen voordat je de opdrachten gaat maken staat op blz:</b>				
	Opdr. 1			
	Opdr. 2			
	Opdr. 3			
	Opdr. 5		Opdracht 4 hoeft je niet te maken.	
<b>Hygiëne</b> Blz. 236	Opdr. 6		Opdracht 6.2 & 6.3 niet maken.	
	Opdr. 8		Opdracht 7 hoeft je niet te maken.	
	Opdr. 9		Opdracht 10 hoeft je niet te maken.	
<b>Hulpkaart hoe maak je een flyer?</b>	Opdr. 11		Ga via SOM naar leermiddelen en bezoek dan de website van deze methode, Mixed. Je kunt dan de hulpskaarten opzoeken die bij dit blok/boek horen en ze leren/lezen voor je praktijkdeel en de toetsen die later komen.	
<b>Basisregels hygiënisch werken Zorg &amp; Welzijn.</b> Blz. 231	Opdr. 12 Opdr. 13			
<b>Einde van blok 4 → check of je alles in je klapper hebt gedaan !!</b>				

Studiewijzer Mens en activiteit leerjaar 3

<b>Lesdoelen van blok 5:</b> <ul style="list-style-type: none"> <li>• Wensen en behoeften achterhalen.</li> <li>• Activiteiten kiezen die passen bij het doel en de doelgroep.</li> <li>• Informatie zoeken en geven over (re)creatieve activiteiten.</li> <li>• Een tijdsplanning maken.</li> </ul>	<b>Maak opdr.</b>	<b>Samen met mevr. Collaris</b>	<b>Deze opdrachten moeten in je klapper</b>	<b>Klaar?</b> ☺ ☹
<b>Theorie die je moet lezen voordat je de opdrachten gaat maken staat op biz:</b>				
	Opdr. 1		Opdracht 2 hoef je niet te maken.	
	Opdr. 3			
	Opdr. 4			
	Opdr.5			
<b>Rooster maken</b>	Opdr. 6	Biz. 243		
	Opdr. 7			
<b>Einde van blok 5 → check of je alles in je klapper hebt gedaan !!</b>				

Studiewijzer Mens en activiteit leerjaar 3

<b>Lesdoelen van blok 6:</b> <ul style="list-style-type: none"> <li>• Een activiteit kiezen die aansluit bij de interesses van kinderen.</li> <li>• Een activiteit kiezen die aansluit bij de doelstellingen van de open dag van het gezondheidscentrum.</li> <li>• Een activiteit voorbereiden voor kinderen.</li> <li>• Een planning maken voor een activiteit.</li> <li>• Informatie geven over een activiteit.</li> <li>• Instructies geven bij een activiteit.</li> <li>• Een activiteit uitvoeren.</li> <li>• Evalueren.</li> </ul>	<b>Maak opdr.</b>	<b>Samen met mevr. Collaris</b>	<b>Deze opdrachten moeten in je klapper</b>	<b>Klaar?</b> ☺ ☹
<b>Theorie die je moet lezen voordat je de opdrachten gaat maken staat op blz:</b>	Opdr. 1		Opdracht 2 hoeft je niet te maken.	
<b>Organiseren van activiteiten voor een doelgroep.</b>	Opdr. 3 Opdr. 4 Opdr. 5			
	Opdr. 6		Opdracht 7, 8 en 9 hoeft je niet te maken.	
	Opdr. 10 Opdr. 11			
<b>Einde van blok 6 → check of je alles in je klapper hebt gedaan !!</b>				

Studiewijzer Mens en activiteit leerjaar 3

<b>Lesdoelen van blok 7:</b> <ul style="list-style-type: none"> <li>• Activiteiten kiezen die passen bij het doel en de doelgroep.</li> <li>• Wensen en behoefte achterhalen.</li> <li>• Werkvolgorde en planning maken voor de uit te voeren werkzaamheden.</li> <li>• De deelnemer stimuleren tot zelf doen of meedoen.</li> <li>• De deelnemers betrekken bij het opruimen van de materialen.</li> <li>• Een activiteit afsluiten.</li> </ul>	<b>Maak opdr.</b>	<b>Samen met mevr. Collaris</b>	<b>Deze opdrachten moeten in je klapper</b>	<b>Klaar?</b> 😊 ☹️
<b>Theorie die je moet lezen voordat je de opdrachten gaat maken staat op blz:</b>				
<b>Beroepen in de gehandicaptenzorg. Dagbesteding.</b>	Blz. 232 Blz. 233			
	Opdr. 1 Opdr. 2 Opdr. 3			
	Opdr. 4			
	Opdr. 5 Opdr. 7		5.3 hoeft je niet te maken. Alleen opdracht 7.1 maken. Opdracht 6, 8, 9, 10 en 11 hoeft je niet te maken.	
<b>Einde van blok 7 → check of je alles in je klapper hebt gedaan !!</b>				

Studiewijzer Mens en activiteit leerjaar 3

<b>Lesdoelen van blok 8:</b> <ul style="list-style-type: none"> <li>• Activiteiten bedenken die passen bij de doelgroep ouderen in een woonzorgcentrum.</li> <li>• Activiteiten kiezen die aansluiten bij de interesses van ouderen in een woonzorgcentrum.</li> <li>• Activiteiten voorbereiden voor de doelgroep ouderen in een woonzorgcentrum.</li> <li>• Activiteiten uitvoeren voor de doelgroep ouderen in een woonzorgcentrum.</li> <li>• Kosten berekenen voor de gekozen activiteiten.</li> <li>• Draaiboek maken (KB en GL)</li> <li>• Tijdsplanning maken.</li> </ul>	<b>Maak opdr.</b>	<b>Samen met mevr. Collaris</b>	<b>Deze opdrachten moeten in je klapper</b>	<b>Klaar?</b> 😊 ☒
<b>Theorie die je moet lezen voordat je de opdrachten gaat maken staat op blz:</b>				
<b>Activiteiten begeleiden</b>	Blz. 229			
	Opdr. 1			
	Opdr. 2			
	Opdr. 3		Opdracht 4 en 5 hoeft je niet te maken.	
	Opdr. 6			
	Opdr. 7			
<b>Draaiboek maken</b>	Blz. 234.			
	Opdr. 8			
	Opdr. 9			
	Opdr. 10			
	Opdr. 11			



Studiewijzer Mens en activiteit leerjaar 3

		Opdr. 12 Opdr. 13			
<b>Einde van blok 8 → check of je alles in je klapper hebt gedaan !!</b>					